

## 野菜袋詰め作業（施設外作業）

### 概要


施設外（大分市弁天）にて、野菜袋詰め作業をおこなっている  
レタス、レッドオニオン、さつまいも、ネギ、じゃがいも、キュウリ等

### 手順：レタス

- 1.レタスの外側を一枚はずす。
- 2.ビニールで包装し、テープでとめる。
- 3.値札をはり、ボックスにならべる。



○用意されているレタスをとりだす




○レタスの外側をとる



○テープの長さ、とめるところなどを細かく指示してあげていました



○ビニールの包装を用意する



○包装したレタスにシールを貼りそろえて入れる



**手順：レッドオニオン**

- 1.ひとつずつビニールに入れる
- 2.袋の口をねじり、テープでとめる
- 3.テープの上のビニールをカットする



○用意されているレッドオニオン  
をとりだす



○ひとつずつ個装する




○向きの指定はないと聞いて  
安心してました



○袋の口をねじりテープでとめる



○テープ止めが苦手な方もいます  
が・・・  
交代しながら作業をすすめてい  
ました



○最後はテープの上のビニール  
をカットします